



Rakenduse kasutusjuhend

Sissejuhatus

ReSoundi rakendused aitavad teil oma kuulumiskogemust parandada ning võimaldavad ReSoundi kuuldeaparaatidest rohkem kasu saada.

ReSoundi innovatiivne helitehnoloogia ja disain on esindatud suures kuuldeaparaatide valikus, mis tagavad teile nauditavama kuulumiskogemuse. Need kuuldeaparaadid on saadaval ainult audioloogide ja kuulmisabi spetsialistide kaudu.

ReSoundi rakendused võimaldavad teil oma ReSoundi kuuldeaparaatidest tänu uutele võimenduse reguleerimise, isikustamise ja lõõgastusfunktsioonidele rohkem kasu saada.

Rakendustega seotud abi ja lisateabe saamiseks külastage palun veebilehte **www.resound.com/apps**


Kui soovite rakenduse kasutusjuhendit paberkandjal, võtke palun ühendust klienditeenindusega või trükkige lihtsalt see kasutusjuhend välja.



Rakenduse leidmine ja paigaldamine




iPhone'i, iPadi ja iPod Touchi rakenduste leidmine – laadige järgnevate sammudega alla App Store'ist

1. Sisenege App Store'i, klõpsates selleks iPhone'i, iPadi ja iPod Touchi seadmel App Store'i ikooni .
2. Sisestage App Store'i otsingusse „ReSound“ ja rakenduse nimetus.
3. iPadi kasutades muutke vasakus ülemises nurgas olevat otsingukriteeriumit „iPhone only“ (ainult iPhone).
4. Kui olete rakenduse leidnud, koputage valikut „Get“ (Hangi).
5. Seejärel valige „Install“ (Paigalda).
6. Sisestage oma Apple ID ja parool.
7. Pärast parooli sisestamist algab ReSoundi rakenduse allalaadimine ja paigaldus.
8. Pärast rakenduse allalaadimist näete seda oma mobiilseadme ekraanil – koputage seda ReSoundi rakenduse avamiseks.



Androidi seadmete rakenduste leidmine – laadige järgnevate sammudega alla Google Play keskkonnast

1. Sisenege Google Play keskkonda, koputades selleks oma Androidi telefonil Play Store'i ikooni .
2. Sisestage Google Play otsingusse „ReSound“ ja rakenduse nimetus.
3. Kui olete rakenduse leidnud, koputage valikut „Installeeri“ ja seejärel „Nõustun“, et lubada rakendusel teie telefonil teatavaid funktsioonide nagu Bluetoothi kasutus.
4. Pärast parooli sisestamist algab ReSoundi rakenduse allalaadimine ja paigaldus.
5. Pärast paigalduse lõppemist koputage ReSoundi rakenduse avamiseks „Ava“.

Rakendus ReSound Smart 3D™



Rakendus ReSound Smart 3D pakub enneolematut kasutajasõbralikkust vaid sõrmeliigutuse kaugusel. Saate oma kuuldeaparaadi seadistusi reguleerida otse mobiilseadmelt, et kuulmiskogemust vastavalt ümbritsevale helikeskkonnale kohandada. Teil on võimalik ka kuulmisspetsialistidel oma kuuldeaparaatide programme uuendada lasta ning neid kaugteenusena ilma ise kliinikusse minemata vastu võtta (saadaval valitud turgudel). Kõigi võimaluste kirjelduse koos vastavate juhistega leiab rakendusest.

Rakendus ReSound Smart 3D on saadaval App Store'is ja Google Play keskkonnas.

Vajate rakenduse kasutamiseks järgmisi seadmeid

Kuuldeaparaadid

- ReSound Smart Hearing kuuldeaparaadid* ReSound LiNX 3D või hilisemad mudelid

Mobiilseadmed:

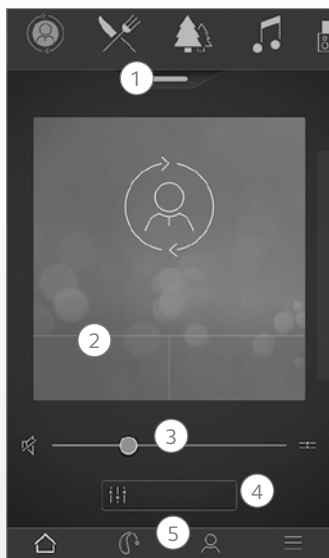
- iPhone, iPad või iPod Touch. Rakendus ReSound Smart 3D ühildub ka Apple Watchiga.
- Toetatud Androidi seadmed

Täpsemat teavet ühilduvuse kohta ja uuendatud ühilduvate mobiilseadmete loetelu leiab meie veebilehelt: www.resound.com/compatibility

*Veenduge, et teie kuuldeaparaatidel oleks kõige uuem püsivara versioon. Teie kuuldeaparaatide püsivara saab uuendada teie kuulmisspetsialist.



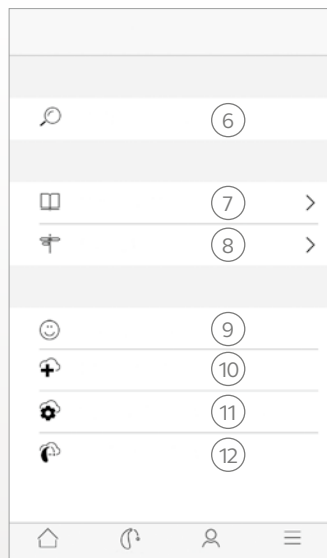
Rakenduse Rakendus ReSound Smart 3D™ funktsioonid



*Saadaval seadmetega ReSound LiNX 3D 9 ja ReSound ENZO 3D 9.
**Saadaval, kui teie kuulmisspetsialist on aktiveerinud funktsiooni Tinnitus Sound Generator.

Põhiekraan

1. Kasutage ülemist pöördnuppu, **rippmenüüd** või kaardiviibet, et valida soovitud kuulmis- või voogedastusprogramm või mõni oma lemmikutest. Programmide ja lemmikute muutmiseks koputage rippmenüüle.
2. Kasutage **kiirnappe** ühe koputusega sooritavateks heli peenseadistusteks.
3. Reguleerige **helitugevust** või valige hääletu režiim.
4. Kasutage funktsiooni **Sound Enhancer**, et reguleerida kõrgeid, keskmisi ja madalaid toone, vähendada müra, fookuseerida kõnele või vähendada tuulemüra*. Saate kasutada funktsiooni Tinnitus Manager, reguleerides Tinnitus Sound Generatorist helikõrgust ja -variatsioone või valida soovitud loodushelid**.
5. **Navigeerimismenüü.**



„Minu menüü“

6. Leia **kadunud kuuldeaparaat**.
7. **Rohkem teavet rakenduse** ja selle funktsioonide kohta.
8. **Nõuanded** rakenduse ja kuuldeaparaatide kasutamiseks.
9. **Heli hindamine**. Saatke kuulmisspetsialistile oma heliseadistuste kohta hinnang.
10. **Abi küsimine** oma kuulmisspetsialistilt seoses kuuldeaparaadi seadistuste ja programmidega.
11. Vaadake oma **päringute olekut ja paigaldage seadistused** ja programmiuendused, mille oma kuulmisspetsialistilt saanud olete. Tagasi eelmiste seadistuste juurde.
12. **Paigaldage uus tarkvara, mille** oma kuuldeaparaatidele vastu võtsite.



Lisamenüü

13. Ava või sulge **demorežiim**.
14. Luba/keela **nõuannete näitamine**.
15. Luba/keela **lemmikasukohtade automaatne aktiveerimine**.
16. **Apple Watchi seadistused**. Määrake Watchi rakenduses oma eelistused.
17. **Teave**: teave rakenduse ja kaubamärgi kohta.
18. **Juriidiline teave**: teave tootja, tingimuste ja privaatsuspoliitika kohta. Andmete töötlemise nõusoleku ülevaatamine, andmine või tagasivõtmine.
19. **Tugi**: täiendav abi rakenduse kasutamiseks ning lingid veebimaterjalide ja KKK juurde.

Mobiilirakenduste kasutusotstarve

Mobiilirakendused on mõeldud kasutamiseks koos juhtmevabade kuuldeaparaatidega. Mobiilirakendused saadavad kuuldeaparaatidele signaale ja võtavad neid vastu mobiilseadmete abil, mille jaoks on välja töötatud rakendused.

CE
0297

GN ReSound A/S
Lautrupbjerg 7
DK-2750 Ballerup
Taani

Kõigist EL-i meditsiiniseadmete direktiiviga 93/42/EMÜ seotud küsimustest tuleb teatada GN ReSound A/S-ile.

ReSound Smart™-i rakendused



Rakendus ReSound Smart toob nii lihtsad seadistused kui ka keerukamad funktsioonid teie sõrmeliigutuse kaugusele, et saaksite oma kuuldeaparaate täpselt oma vajaduste järgi kohandada. Rakendus ReSound Smart oli esimene kuuldeaparaadirakendus, mis lõi otseühenduse teie kuuldeaparaatide ja mobiiltelefoni vahel.

Rakendus ReSound Smart on saadaval App Store'is ja Google Play keskkonnas.

Vajate rakenduse kasutamiseks järgmisi seadmeid

Kuuldeaparaadid

- ReSound Smart Hearing kuuldeaparaadid* ReSound LiNX², ReSound LiNX, ReSound LiNX TS, ReSound ENZO², ReSound ENZO või ReSound Up Smart.

Mobiilseadmed:

- iPhone, iPad või iPod Touch. Rakendus ReSound Smart ühildub ka Apple Watchiga.
- Toetatud Androidi seadmed

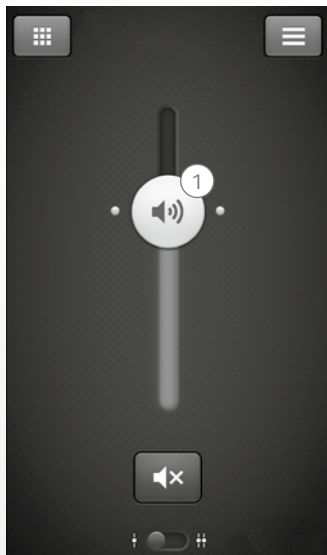
Täpsemat teavet ühilduvuse kohta ja uuendatud ühilduvate mobiilseadmete loetelu leiate meie veebilehelt:

www.resound.com/compatibility

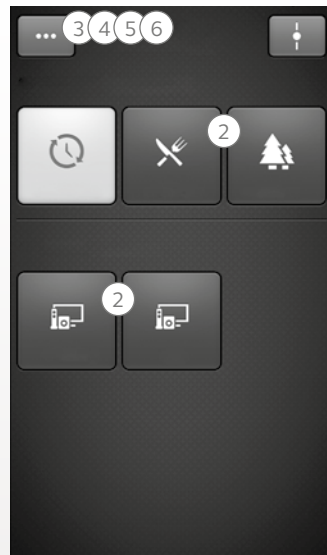
*Veenduge, et teie kuuldeaparaatidel oleks kõige uuem püsivara versioon. Kui mitte, saab teie kuuldeaparaatide püsivara uuendada teie kuulmisspetsialist.



Rakenduse ReSound Smart™ funktsioonid



1. Reguleerige korraka mõlema kuuldeparaadi või eraldi kummagi kuuldeparaadi **heli**.



2. Muutke manuaalseid ja voogedastuse **programme**.

3. Reguleerige **kõrgeid ja madalaid helisid** vastavalt oma eelistustele.

4. Määrake endale **lemmikuid**, Et soovitud programme ja seadistusi salvestada. Lemmiku saate seostada konkreetse asukohaga.

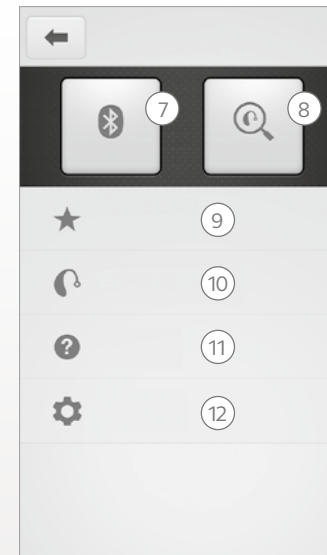
5. Kasutage funktsioon **Sound Enhancer** täpsemate seadistuste määramiseks. Mugavus mürakeskkonnas, kõnele fookuseerimine ja mugavus tuulises ümbruses.*

6. Kasutage funktsiooni **Tinnitus Manager**, et reguleerida funktsiooni Tinnitus Sound Generator** abil helikõrgust ja -variatsioone.

Kasutage Tinnitus Manageri funktsiooni, et valida soovitud Nature Sound™**.

*Saadaval seadmetega ReSound LiNX² 9 ja ReSound ENZO² 9.

**Saadaval ReSound LiNX² ja ReSound ENZO² jaoks, kui teie kuulmisspetsialist on Tinnitus Sound Generatori funktsiooni aktiveerinud.



7. **Ühendus**. Vaata aku ja ühenduse olekut.

8. **Otsing**. Aitab leida kadunud kuuldeparaadid.

9. **Lemmikud**. Võimaldab vaadata või kustutada salvestatud lemmikuid.

10. **Minu kuuldeparaadid**. Isikustatud teave teie kuuldeparaatide kohta.

11. **Juhised**. Rakendusesisesed juhised rakenduse funktsioonide kasutamiseks.

12. **Seaded**. Muutke ja isikustage programmide nimetusi, kustutage kõik lemmikud, sisenege demorežiimi ja väljuge sealt ja vaadake rakenduse taustateavet.

Mobiilirakenduste kasutusotstarve

Mobiilirakendused on mõeldud kasutamiseks koos juhtmevabade kuuldeparaatidega. Mobiilirakendused saadavad kuuldeparaatidele signaale ja võtavad neid vastu mobiilseadmete abil, mille jaoks on välja töötatud rakendused.

CE
0297

GN ReSound A/S
Lautrupbjerg 7
DK-2750 Ballerup
Taani

Kõigist EL-i meditsiiniseadmete direktiiviga 93/42/EMÜ seotud küsimustest tuleb teatada GN ReSound A/S-ile.

Rakendus ReSound Control™



Rakendus ReSound Control võimaldab teil oma kuuldeaparaate juhtida.

Phone Clip+ võimaldab rakendust ReSound Control lihtsasti oma mobiilseadmel kasutada, et saada ülevaade oma ReSoundi juhtmevabadest kuuldeaparaatidest ReSoundi juhtmevabadest tarvikutest ja neid kaugjuhtida.

Rakendus ReSound Control on saadaval App Store'is ja Google Play keskkonnas.

Vajate rakenduse kasutamiseks järgmisi seadmeid

Kuuldeaparaadid

- ReSoundi juhtmevabad kuuldeaparaadid

Juhtmevaba tarvik

- ReSound Phone Clip+.

Mobiilseadmed:

- iOS 7 või uuema operatsioonisüsteemiga iPhone, iPad või iPod Touch.
- Android OS 2.3.5 või hilisema operatsioonisüsteemiga Androidi seadmed*.

Parima toimimise tagamiseks ei tohiks rakendust ReSound Control korraga aktiivselt kasutada rohkem kui ühes mobiilseadmes.

Lisateavet leiab veebilehelt www.resound.com/control




*Toimivus on tõestatud valitud HTC, Huawei, LG, Motorola, Samsungi ja Sony mudelitel.

Rakenduse ReSound Control™ funktsioonid



1. **Reguleerige heli või vaigistage** oma juhtmevabad kuuldeaparaadid. Reguleerige heli või vaigistage oma juhtmevabad tarvikud.

2. Kasutage selleks mõeldud **sidumiskraani**, et kuuldeaparaatide ja rakenduse vahelisi ühendusi vaadata.



3. **Muutke manuaalseid ja voogedastuse programme.**

Mobiilirakenduste kasutusotstarve

Mobiilirakendused on mõeldud kasutamiseks koos juhtmevabade kuuldeaparaatidega. Mobiilirakendused saadavad kuuldeaparaatidele signaale ja võtavad neid vastu mobiilseadmete abil, mille jaoks on välja töötatud rakendused.

CE
0297

GN ReSound A/S
Lautrupbjerg 7
DK-2750 Ballerup
Taani

Kõigist EL-i meditsiiniseadmete direktiiviga 93/42/EMÜ seotud küsimustest tuleb teatada GN ReSound A/S-ile.

Rakendus ReSound Relief™



Rakendus ReSound Relief pakub tasakaalustatud ja paindlikke võimalusi tinnituse leevendamiseks. See kasutab helide ja lõögastusharjutuste kombinatsiooni, et teie teadvuse tähelepanu tinnituselt eemale juhtida. Aja jooksul õpib aju vähem tinnitusele keskenduma. Lisaks sellele pakutakse rakenduse nõustamis- ja teraapiaosas seitset erinevat võtet koos praktiliste nõuannetega tinnitusega toimetulekuks ja selle mõistmiseks.

Rakendus on abivahend kõigile, kellel on tinnitusega probleeme. Seda tuleks kasutada koos tinnituse leevendamise programmi või kavaga, mille on paika pannud kuulmisabi spetsialist.

Rakendus ReSound Relief on saadaval App Store'is ja Google Play keskkonnas.

Vajate rakenduse kasutamiseks järgmisi seadmeid

Kuuldeaparaadid

- Kuuldeaparaadid ReSound Smart Hearing otsevoogedastuseks iPhone'i, iPadi või iPod Touchi seadmest või ReSoundi juhtmevaba võimekusega kuuldeaparaatidest koos lisatarvikuga Phone Clip+ otsevoogedastusteks Androidi seadmetelt.

Mobiilseadmed:

- iPhone, iPad või iPod Touch.
- Android OS 4.4 või hilisema operatsioonisüsteemiga Androidi seadmed.

Peakomplekt

- Saate seda rakendust kasutada telefoniga ühendatud tavalise peakomplektiga.

Lisateavet leiab veebilehelt www.resound.com/reliefapp



Rakenduse ReSound Relief™ funktsioonid



Rakendus laseb teil hallata teie personaalset heliteraapia failide teeki ja luua keskkonnahelidest ja lühikestest muusikapaladest oma isiklikke helimaastikke.



1. Heliteraapia

Kuulake, koostage ja laadige alla helimaastikke.

2. Teraapiad

Siit leiate erinevaid lõõgastusteraapiaid.

3. Materjalid

Siit leiate rohkem teavet tinnituse kohta.

4. My Relief

Jälgige enda rakenduse kasutust.

Rakenduse kasutusotstarve

Rakendus on mõeldud heliteraapia ja lõõgastusharjutuste jaoks, mis juhivad tinnitusega patsiendi tähelepanu tinnituselt eemale. Seda saab kasutada tinnituse leevendamise kava osana. See ei ole mõeldud audioloogilise/ontoloogilise sümptomaatilise tinnituse raviks või sisehelide varjamiseks.



Tinnituse hoiatus

Kuulmiskaotuse vältimiseks ärge kuulake pikkade perioodide vältel valjusid helisid.



GN ReSound A/S
Lautrupbjerg 7
DK-2750 Ballerup
Taani

Kõigist EL-i meditsiiniseadmete direktiiviga 93/42/EMÜ seotud küsimustest tuleb teatada GN ReSound A/S-ile.

Hoiatused ja ettevaatusabinõud

Kasutamine koos mobiilirakendustega


Rakenduse teavitusi ja uuendusi ei tohi keelata ja on soovitatav, et kasutaja paigaldaks kõik uuendused, et tagada rakenduse õige toimimine ja värskema versiooni olemasolu.

Rakendust tohib kasutada ainult koos ReSoundi seadmetega ettenähtud otstarvetel ning ReSound ei võta vastutust, kui rakendust kasutatakse koos teiste seadmetega.

Hoiatused ja ettevaatusabinõud

Kui kasutate ReSoundi rakendust koos kuuldeaparaadiga, lugege kindlasti läbi kuuldeaparaadi kasutusjuhend. Kuuldeaparaadi kasutusjuhendi saite kaasa enda kuuldeaparaadiga. Uue juhendi saamiseks võtke ühendust ReSoundi klienditoega.

Pange tähele hoiatussümboliga tähistatud teavet.

 **HOIATUS** tähistab olukordi, mis võivad viia raskete vigastusteni.
ETTEVAATUST tähistab olukordi, mis võivad viia kergete ja möödukate vigastusteni.



Rahvusvahelised peakorterid

GN ReSound A/S

Lautrupbjerg 7

DK-2750 Ballerup

Taani

Tel: + 45 45 75 11 11

resound.com

© 2017 GN Hearing A/S. Kõik õigused kaitstud. ReSound on GN Hearing A/S-i kaubamärk. Apple, Apple'i logo, iPhone, iPad ja iPod Touch on Apple Inc. USA-s ja teistes riikides registreeritud kaubamärk. App Store on Apple Inc. on USA-s ja teistes riikides registreeritud teenuse kaubamärk. Android, Google Play ja Google Play logo on Google Inc. kaubamärgid. Androidi robot on reprodutseeritud ja muudetud Google'i loodud ja jagatud töö põhjal ning seda kasutatakse Creative Commons 3.0 Attribution License'is kirjeldatud tingimuste alusel. Bluetoothi sõnamärgis ja logod on registreeritud kaubamärgid, mille omanik on Bluetooth SIG, Inc.

ReSound GN