



# Uživatelská příručka k aplikacím

# Úvod

**Aplikace ReSound slouží ke zlepšení vašeho poslechu a k dokonalejšímu využití sluchových pomůcek ReSound.**

Díky inovativní zvukové technologii a designu od společnosti ReSound, kombinovanému s přizpůsobeným naprogramováním zařízení vaším odborníkem na poruchy sluchu, bude poslech příjemnější zkušeností. Sluchové pomůcky jsou uživatelům k dispozici výhradně prostřednictvím audiologů a odborníků na poruchy sluchu.

Aplikace ReSound umožní dokonalejší využití sluchových pomůcek ReSound poskytnutím nových způsobů ovládání, přizpůsobení a podpory.

Více informací a nápovědu k aplikacím naleznete na webu:

**[www.resound.com/apps](http://www.resound.com/apps)**


Jestliže požadujete tištěnou verzi uživatelské příručky k aplikacím, kontaktujte zákaznickou podporu nebo si tuto příručku jednoduše vytiskněte.



# Vyhledání a instalace aplikací




## **Aplikace pro zařízení iPhone, iPad a iPod touch získáte na webu Apple App Store provedením následujících kroků:**

1. Klepnutím na ikonu App Store  v zařízení iPhone, iPad nebo iPod touch vstupte do obchodu App Store.
2. V obchodě App Store vyhledejte „ReSound“ a název aplikace.
3. Pokud používáte iPad, změňte kritéria vyhledávání v levém horním rohu na „iPhone only“ (pouze iPhone).
4. Po nalezení aplikace klepněte na „Get“ (získat).
5. Potom klepněte na „Install“ (nainstalovat).
6. Zadejte platné Apple ID a heslo.
7. Po zadání hesla se aplikace ReSound stáhne a nainstaluje.
8. Po stažení aplikaci naleznete na obrazovce mobilního zařízení – klepnutím aplikaci ReSound spustíte.



## **Aplikace pro zařízení Android získáte stáhnutím z Google Play a provedením následujících kroků:**

1. Klepnutím na ikonu Obchod Play  v telefonu Android vstupte do prostředí Google Play.
2. V Google Play vyhledejte „ReSound“ a název aplikace.
3. Po nalezení aplikace klepněte na tlačítko „Instalovat“ a potom na tlačítko „Přijmout“ pro povolení přístupu aplikace k některým funkcím ve vašem telefonu, např. k funkci Bluetooth.
4. Po zadání hesla se aplikace ReSound stáhne a nainstaluje.
5. Po dokončení instalace aplikaci ReSound spusťte klepnutím na tlačítko „Otevřít“.

# Aplikace ReSound Smart 3D™



Aplikace ReSound Smart 3D nabízí vynikající uživatelskou přívětivost díky velmi jednoduchému ovládání. Nastavení sluchové pomůcky můžete kontrolovat a přizpůsobovat přímo ve svém mobilním zařízení. Poslech si upravíte tak, aby odpovídal konkrétnímu zvukovému prostředí. Od svého odborníka na poruchy sluchu získáte i aktualizace programů sluchadel a díky vzdálenému příjmu aktualizací nemusíte podnikat cesty do ordinace (k dispozici na vybraných trzích). Aplikace vás provede všemi funkcemi a způsoby jejich využití.

Aplikace ReSound Smart 3D je k dispozici v obchodě App Store a Google Play.

## **Chcete-li aplikaci používat, budete potřebovat následující zařízení:**

### *Sluchové pomůcky:*

- Sluchadla ReSound Smart\*: ReSound LiNX 3D nebo novější.

### *Mobilní zařízení:*

- iPhone, iPad nebo iPod touch. Aplikace ReSound Smart 3D je kompatibilní také s hodinkami Apple Watch.
- Podporovaná zařízení se systémem Android.

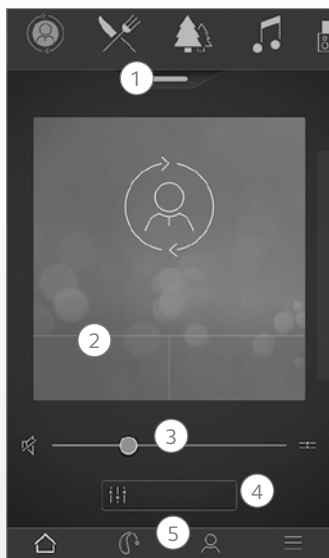
Konkrétní informace o kompatibilitě a aktualizovaný seznam kompatibilních mobilních zařízení naleznete na našich webových stránkách:

**[www.resound.com/compatibility](http://www.resound.com/compatibility)**

\*Ujistěte se, zda je firmware sluchových pomůcek aktualizován na nejnovější verzi. O aktualizaci firmwaru sluchových pomůcek můžete požádat svého odborníka na poruchy sluchu.



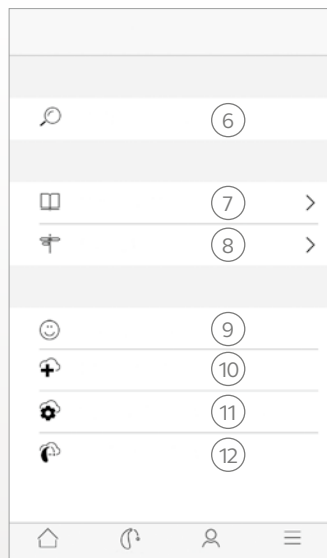
# Funkce aplikace ReSound Smart 3D™



\*K dispozici u sluchadel ReSound LiNX 3D 9 a ReSound ENZO 3D 9.  
\*\*K dispozici, pokud byla vaším odborníkem na poruchy sluchu aktivován generátor k potlačení projevů tinnitu.

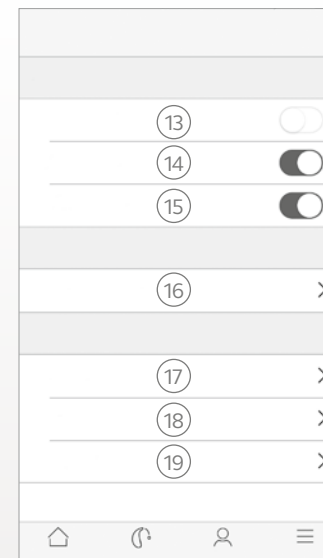
Hlavní obrazovka:

1. Použijte rolování v horní části, **rozevírací nabídku** či potažení karty a vyberte sluchovou pomůcku, streamovací program nebo oblíbenou položku. Klepnutím v rozevírací nabídce provedete úpravu programů a oblíbených položek.
2. K pokročilejšímu nastavení zvuku jedním klepnutím použijte **tlačítka rychlého nastavení**.
3. Nastavení **hlasitosti** nebo ztlumění.
4. Použijte funkci **Vylepšení zvuku** k nastavení výšek/středů/basů, potlačení hluku, zaostření na hovor či potlačení hluku větru\*. V nastaveních funkce Tinnitus Manager (správa tinnitu) můžete také upravit intenzitu a kolísání zvuku funkce Tinnitus Sound Generator nebo zvolte zvuk Nature Sound\*\*.
5. **Navigační nabídka**.



„Moje“ nabídka:

6. Funkce hledání **ztracených sluchadel**.
7. **Informace o aplikaci** a jejích funkcích.
8. **Tipy nápovědy** k používání aplikace a sluchových pomůcek.
9. **Hodnocení mého zvuku** Pošlete svému odborníkovi na poruchy sluchu hodnocení zvukových nastavení.
10. **Požádejte o pomoc** s nastavením a programy sluchových pomůcek svého odborníka na poruchy sluchu.
11. Zobrazení **stavu vlastních žádostí a instalace nastavení** či aktualizací programů odeslaných odborníkem na poruchy sluchu. Možnost návratu k předchozím nastavením.
12. **Instalace nového softwaru** staženého do sluchových pomůcek.



Pokračování nabídky:

13. Spuštění/ukončení **ukázkového režimu**.
14. Povolení/zákaz **tipů nápovědy**.
15. Povolení/zákaz **automatické aktivace oblíbených umístění**.
16. **Nastavení hodinek Apple Watch:** Nestavte si předvolby pro aplikaci Watch.
17. **O aplikaci:** Přečtěte si informace o aplikaci a značce.
18. **Právní informace:** Informace o výrobci, podmínkách, ujednáních a ochraně osobních údajů. Zkontrolujte obsah a odsouhlaste nebo zrušte souhlas se zpracováním dat.
19. **Podpora:** Další nápověda k aplikaci, odkazy na nápovědu online a nejčastější dotazy.

## Zamýšlený účel aplikací pro mobilní zařízení:

Aplikace pro mobilní zařízení jsou určeny k použití s bezdrátovými sluchadly. Aplikace pro mobilní zařízení odesílají a přijímají signály z bezdrátových sluchových pomůcek prostřednictvím mobilních zařízení, pro něž byly vyvinuty.

CE  
0297

GN ReSound A/S  
Lautrupbjerg 7  
DK-2750 Ballerup  
Dánsko

Veškeré záležitosti týkající se směrnice 93/42/EHS o zdravotnických prostředcích adresujte společnosti GN ReSound A/S.

# Aplikace ReSound Smart™



S aplikací ReSound Smart máte základní ovládací prvky i pokročilejší funkce na dosah ruky pro přizpůsobení poslechu vlastním preferencím.

Aplikace ReSound Smart byla první aplikací pro sluchové pomůcky s přímým propojením sluchových pomůcek a mobilního telefonu.

Aplikace ReSound Smart je k dispozici v obchodě App Store a Google Play.

## **Chcete-li aplikaci používat, budete potřebovat následující zařízení:**

### *Sluchové pomůcky:*

- Sluchadla ReSound Smart\*: ReSound LiNX<sup>2</sup>, ReSound LiNX, ReSound LiNX TS, ReSound ENZO<sup>2</sup>, ReSound ENZO nebo ReSound Up Smart.

### *Mobilní zařízení:*

- iPhone, iPad nebo iPod touch. Aplikace ReSound Smart je kompatibilní také s hodinkami Apple Watch.
- Podporovaná zařízení se systémem Android.

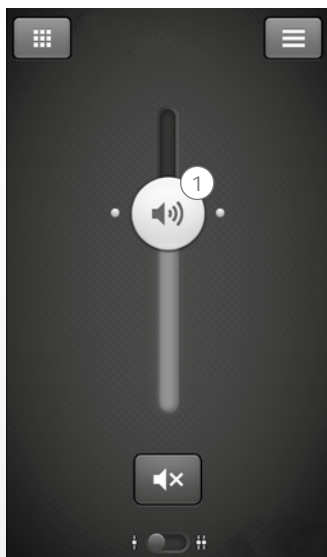
Konkrétní informace o kompatibilitě a aktualizovaný seznam kompatibilních mobilních zařízení naleznete na našich webových stránkách:

**[www.resound.com/compatibility](http://www.resound.com/compatibility)**

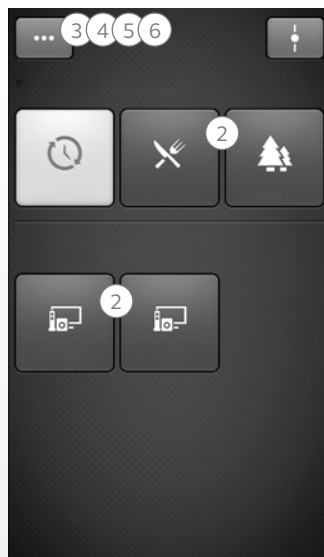
\*Ujistěte se, zda je firmware sluchových pomůcek aktualizován na nejnovější verzi. O aktualizaci firmwaru sluchových pomůcek můžete požádat také svého odborníka na poruchy sluchu.



# Funkce aplikace ReSound Smart™



1. Nastavení **hlasitosti** či ztlumení obou sluchových pomůček nebo jednotlivých sluchadel.



2. Změna manuálních a streamerových **programů**.

3. Nastavení **výšek a basů** vašich předvoleb

4. Vytváření **oblíbených** položek k uložení upřednostňovaných programů a nastavení. Přidružování oblíbených položek ke konkrétním místům.

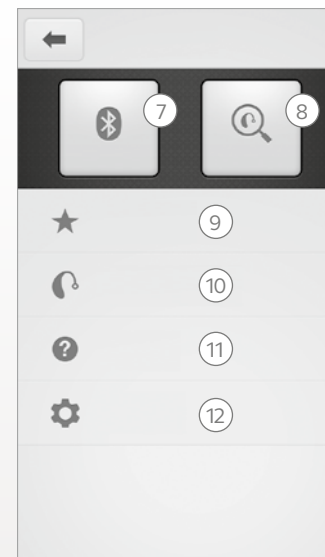
5. Využití funkce **Sound enhancer** pro rozšířené nastavení funkcí: Komfort v hlučném prostředí, zaostření hovoru a komfort ve větrném prostředí\*.

6. Použijte funkci **Tinnitus Manager** (správa tinnitu) k úpravě intenzity a kolísání zvuku generátoru k potlačení projevů tinnitu\*\*.

Využijte funkci Tinnitus Manager (správa tinnitu) k volbě upřednostňovaného zvuku Nature Sound™\*\*.

\*K dispozici pro zařízení ReSound LiNX<sup>2</sup> 9 a ReSound ENZO<sup>2</sup> 9.

\*\*K dispozici pro zařízení ReSound LiNX<sup>2</sup> a ReSound ENZO<sup>2</sup>, pokud byla vašim odborníkem na poruchy sluchu aktivována funkce Tinnitus Sound Generator.



7. **Připojení:** Zobrazení stavu baterie a připojení.

8. **Vyhledávač:** Pomůže najít ztracené nebo odložené sluchové pomůcky.

9. **Oblíbené položky:** Zobrazení přehledu a úpravy či odstranění uložených oblíbených položek.

10. **Moje sluchová pomůcka:** Získejte individuální informace o vaší sluchové pomůcce.

11. **Výukový program:** Výukový program vás provede funkcemi aplikace.

12. **Nastavení:** Úpravy a přizpůsobení názvů programů, odstranění všech oblíbených položek, spuštění či ukončení ukázkového režimu a zobrazení informací o aplikaci.

## Zamýšlený účel aplikací pro mobilní zařízení:

Aplikace pro mobilní zařízení jsou určeny k použití s bezdrátovými sluchadly. Aplikace pro mobilní zařízení odesílají a přijímají signály z bezdrátových sluchových pomůček prostřednictvím mobilních zařízení, pro něž byly vyvinuty.



0297

GN ReSound A/S  
Lautrupbjerg 7  
DK-2750 Ballerup  
Dánsko

Veškeré záležitosti týkající se směrnice 93/42/EHS o zdravotnických prostředcích adresujte společnosti GN ReSound A/S.

# Aplikace ReSound Control™



Aplikace ReSound Control slouží k ovládání sluchových pomůcek. Při použití se zařízením Phone Clip+ aplikace ReSound Control umožní použít mobilní zařízení ke snadnému získání přehledu a k dálkovému ovládání bezdrátových sluchových pomůcek ReSound či bezdrátového příslušenství ReSound.

Aplikace ReSound Control je k dispozici v obchodě App Store a Google Play.

## **Chcete-li aplikaci používat, budete potřebovat následující zařízení:**

*Sluchové pomůcky:*

- Bezdrátové sluchové pomůcky ReSound.

*Bezdrátové příslušenství:*

- ReSound Phone Clip+

*Mobilní zařízení:*

- iPhone, iPad nebo iPod touch se systémem iOS 7 nebo novějším.
- Zařízení Android\* s operačním systémem Android 2.3.5 nebo novějším.

K zajištění nejlepšího výkonu by aplikace ReSound Control neměla být aktivně používána ve více než jednom mobilním zařízení najednou.

Více informací: [www.resound.com/control](http://www.resound.com/control)





# Funkce aplikace ReSound Control™



1. **Nastavování úrovně hlasitosti** nebo ztišení bezdrátových sluchových pomůcek.  
Nastavování úrovně hlasitosti nebo ztišení bezdrátového příslušenství.

2. Získání přehledu o **propojení** aplikace se sluchovými aplikacemi se sluchovými pomůčkami.



3. **Změna manuálních a streamerových programů.**

## Zamýšlený účel aplikací pro mobilní zařízení:

Aplikace pro mobilní zařízení jsou určeny k použití s bezdrátovými sluchadly. Aplikace pro mobilní zařízení odesílají a přijímají signály z bezdrátových sluchových pomůcek prostřednictvím mobilních zařízení, pro něž byly vyvinuty.

CE  
0297

GN ReSound A/S  
Lautrupbjerg 7  
DK-2750 Ballerup  
Dánsko

Veškeré záležitosti týkající se směrnice 93/42/EHS o zdravotnických prostředcích adresujte společnosti GN ReSound A/S.

# Aplikace ReSound Relief™



Aplikace ReSound Relief nabízí vyváženou a flexibilní terapii tinnitu. Využívá kombinaci zvuků a relaxačních cvičení zaměřenou na odvedení pozornosti od tinnitu. Mozek se časem naučí na tinnitus méně koncentrovat. Poradenské a terapeutické prvky aplikace obohacuje sedm dovedností zaměřených na zvládnání potíží s užitečnými tipy k porozumění tinnitu a ke vhodné terapii.

Tato aplikace je pomůckou pro osoby s tinnitem. Je třeba ji používat v kombinaci s programem terapie tinnitu nebo plánem stanoveným odborníkem na poruchy sluchu.

Aplikace ReSound Relief je k dispozici v obchodě App Store a Google Play.

## **Chcete-li aplikaci používat, budete potřebovat následující zařízení:**

### *Sluchové pomůcky:*

- Sluchové pomůcky ReSound Smart pro přímé streamování ze zařízení iPhone, iPad nebo iPod touch, anebo bezdrátové sluchové pomůcky ReSound v kombinaci s příslušenstvím Phone Clip+ pro přímé streamování zvuku v zařízeních Android.

### *Mobilní zařízení:*

- iPhone, iPad nebo iPod touch.
- Zařízení Android s operačním systémem Android OS 4.4 nebo novějším.

### *Sluchátka:*

- Aplikaci lze rovněž využívat se standardními sluchátky připojenými k telefonu.

Více informací: [www.resound.com/reliefapp](http://www.resound.com/reliefapp)



# Funkce aplikace ReSound Relief™



Aplikace umožňuje správu vaší osobní knihovny terapeutických zvukových souborů a umožňuje vytváření vlastních zvukových podnětů ze zvuků prostředí a krátkých úryvků hudby.



## 1. Zvuková terapie:

Poslouchejte, vytvářejte a stahujte zvukové podněty.

## 2. Terapie:

Vyhledávejte různé terapie podporující relaxaci.

## 3. Vysvětlení:

Získejte informace o tinnitu.

## 4. Moje Relief:

Sledujte využívání aplikace.

### Zamýšlený účel aplikace:

Cílem aplikace je zprostředkování zvukové terapie a relaxačních cvičení, jejichž cílem je odvrátit pozornost pacienta od soustředění na tinnitus. Lze ji využít jako součást plánu terapie tinnitu. Není určena k využití v audiologické/otologické léčbě symptomů tinnitu ani k maskování fantomových sluchových vjemů.



### Varování před tinnitem

V rámci zamezení možnému poškození sluchu neposlouchejte delší dobu s nastavením vysoké hlasitosti.



GN ReSound A/S  
Lautrupbjerg 7  
DK-2750 Ballerup  
Dánsko

Veškeré záležitosti týkající se směrnice 93/42/EHS o zdravotnických prostředcích adresujte společnosti GN ReSound A/S.

# Varování a bezpečnostní opatření

## Používání aplikací v mobilních zařízeních:


Nedeaktivujte upozornění na aktualizace aplikací. Uživatelům doporučujeme, aby nainstalováním všech aktualizací zajistili správnou funkci aplikace se zachováním její aktuálnosti.

Aplikace je nutné používat pouze se zařízeními ReSound, pro něž jsou určeny. Společnost ReSound nenesе žádnou odpovědnost za používání aplikací s jinými zařízeními.

## Varování a upozornění

Při používání aplikace ReSound se sluchovou pomůckou se ujistěte, zda jste si přečetli uživatelskou příručku ke sluchové pomůcce. Uživatelská příručka ke sluchové pomůcce je součástí balení. Pokud potřebujete novou kopii, obraťte se na zákaznickou podporu společnosti ReSound.

Zvláštní pozornost věnujte informacím označeným varovným symbolem

 **VAROVÁNÍ** označuje situace, jež mohou vést k vážným zraněním,  
**UPOZORNĚNÍ** označuje situace, jež mohou vést k drobnějším a středně těžkým zraněním.



#### **Celosvětové ústředí**

GN ReSound A/S  
Lautrupbjerg 7  
DK-2750 Ballerup  
Dánsko  
Tel.: +45 45 75 11 11  
resound.com

© 2017 GN Hearing A/S. Všechna práva vyhrazena. ReSound je obchodní značka společnosti GN Hearing A/S. Apple, logo Apple, iPhone, iPad, iPod touch a Apple Watch jsou ochranné známky společnosti Apple Inc. registrované v USA a dalších zemích. App Store je značka služby společnosti Apple Inc., registrovaná ve Spojených státech amerických a dalších zemích. Android, Google Play a logo Google Play jsou ochranné známky společnosti Google Inc. Robot Android je reprodukován nebo upraven z původního díla vytvořeného a sdíleného společností Google a používán v souladu s podmínkami uvedenými v licenci Creative Commons 3.0 Attribution License. Slovní ochranná známka a loga Bluetooth jsou registrované ochranné známky vlastněné společností Bluetooth SIG, Inc.

**ReSound GN**  
.....